




REPRESENTACIONES CONTINENTAL S.A.S.  
NIT 860.054.249-9

ESTADO DE SITUACION FINANCIERA AL 31 DE DICIEMBRE DE 2023 Y 2022  
(Cifra expresada en pesos colombiano)

	31 de diciembre	
ACTIVO	2023	2022
<b>ACTIVOS CORRIENTES</b>		
Efectivo y equivalentes de efectivo (Nota 2.6 - 3.1)	1.343.119.562	107.661.589.439
Activos financieros (Nota 3.2)	2.125.923.749	18.079.086.007
Deudores comerciales y otras cuentas por cobrar (Nota 3.3)	908.510.735	5.453.061.200
Activos por impuestos corrientes (Nota 3.4)	160.889.951.491	1.633.093.933
Inventarios (Nota 2.9 - 3.5)	5.710.203.113	2.057.037.671
Otros activos no financieros corriente (Nota 3.6)	61.874.145.102	1.647.732.147
<b>TOTAL ACTIVO CORRIENTE</b>	<b>6.133.908.134</b>	<b>198.045.456.772</b>
<b>ACTIVOS NO CORRIENTES</b>		
Propiedad, planta y equipo (Nota 2.11 - 3.7)	1.024.712.738	21.781.600.000
Propiedades de inversión (Nota 2.12 - 3.8)	4.878.030.553	0
Otros activos intangibles (Nota 2.15 - 3.9)	2.237.168.945	0
Otros Activos Impuesto Diferido (Nota 2.18)	95.547.508	12.307.079.395
Ingresos por cobrar	26.130.942	3.361.915.364
<b>TOTAL ACTIVO NO CORRIENTE</b>	<b>8.251.690.686</b>	<b>26.423.737.758</b>
<b>TOTAL ACTIVOS</b>	<b>245.904.233.010</b>	<b>267.987.423.866</b>
<b>PASIVOS CORRIENTES</b>		
Pasivos financieros (obligaciones) (Nota 3.10)	170.813.167.361	107.661.589.439
Acreedores comerciales y otras cuentas por pagar (Nota 3.11)	18.079.086.007	59.854.040.737
Pasivos por impuestos corrientes (Nota 3.12)	5.453.061.200	11.488.361.708
Otros pasivos (Nota 3.13)	1.633.093.933	1.291.694.942
Provisiones (Nota 3.14)	2.057.037.671	1.647.732.147
<b>TOTAL PASIVO CORRIENTE</b>	<b>198.045.456.772</b>	<b>198.045.456.772</b>
<b>PASIVOS NO CORRIENTES</b>		
Acreedores comerciales y otras cuentas por pagar (Nota 3.15)	6.133.908.134	4.844.624.602
<b>TOTAL PASIVO NO CORRIENTE</b>	<b>6.133.908.134</b>	<b>4.844.624.602</b>
<b>TOTAL PASIVO</b>	<b>204.179.364.906</b>	<b>185.688.103.576</b>
<b>PATRIMONIO</b>		
Capital emitido (Nota 3.16)	21.781.600.000	21.781.600.000
Reserva legal (Nota 3.16)	0	10.890.800.000
Otras reservas (Nota 3.16)	0	864.479.425
Otro resultado integral (Nota 3.16)	12.307.079.395	15.960.005.481
Utilidades realizadas en vía de activos fijos (Nota 3.16)	3.361.915.364	6.378.997.627
Resultado integral del periodo (Nota 3.16)	4.274.273.345	26.423.737.758
<b>TOTAL PATRIMONIO</b>	<b>41.724.868.104</b>	<b>82.299.020.291</b>
<b>TOTAL PASIVO + PATRIMONIO</b>	<b>245.904.233.010</b>	<b>267.987.423.866</b>

  
FELIPE RUIZ CÁRDENAS  
Representante Legal


  
ANDREZANTINI SANCHEZ PARRA  
Contador

  
NOHORA EDITH MORA ORTIZ  
Revisor Fiscal

**REPRESENTACIONES CONTINENTAL S.A.S**  
**NIT 860.054.249-9**

**ESTADO DE RESULTADOS INTEGRAL**  
**POR LOS AÑOS TERMINADOS EL 31 DE DICIEMBRE DE 2023 Y 2022**  
**(Cifra expresada en pesos colombiano)**

	AÑO 2.023	AÑO 2.022
INGRESOS OPERACIONALES	225.993.718.312	233.367.964.542
DEVOLUCIONES EN VENTAS	8.760.956.557	7.704.407.582
DESCUENTO EN VENTAS	2.065.020.925	1.713.432.873
INGRESOS NETOS (Nota 2.21 - 3.17)	<u>215.167.740.830</u>	<u>223.950.124.087</u>
COSTO DE VENTAS (Nota 3.18)	136.949.780.923	144.081.597.374
MARGEN BRUTO	<u>78.217.959.907</u>	<u>79.868.526.713</u>
Ingresos por inversiones (Nota 3.19)	565.101.224	876.691.149
Ingresos Financieros (Nota 3.20)	7.632.418.871	526.717.971
Otras ganancias y pérdidas (Nota 3.21)	16.561.884.875	32.464.823.606
Gastos de ventas (Nota 3.22)	45.992.752.122	44.770.626.850
Gastos de administración (Nota 3.23)	11.299.288.765	11.425.280.830
Costos financieros (Nota 3.24)	28.326.455.125	9.100.902.290
Otros gastos (Nota 3.25)	9.222.455.520	12.608.781.711
UTILIDAD ANTES DE IMPUESTO A LA RENTA	<u>8.136.413.345</u>	<u>35.831.167.758</u>
Menos gasto por impuesto a la renta: (Nota 3.26)		
Corriente	3.862.140.000	9.407.430.000
Diferido		
RESULTADO INTEGRAL DEL PERIODO (UTILIDAD DEL AÑO)	<u>4.274.273.345</u>	<u>26.423.737.758</u>
OTRO RESULTADO INTEGRAL:		
Otro resultado integral del año, neto de impuestos	0	0
Total resultado integral del año	<u>4.274.273.345</u>	<u>26.423.737.758</u>

  
**FELIPE RUIZ FUENTES**  
 Representante Legal

  
**ANDREA ZENITH SANCHEZ PARRA**  
 Contador  
 Tarjeta Profesional 184,567 - T

  
**NOHORA EDITH MORA ORTIZ**  
 Revisor Fiscal  
 Tarjeta Profesional 42367 - T

**REPRESENTACIONES CONTINENTAL S.A.S**  
**NIT 860.054.249-9**

**ESTADO DE CAMBIOS EN EL PATRIMONIO**  
**POR LOS AÑOS TERMINADOS EL 31 DE DICIEMBRE DE 2023 Y 2022**  
**(Cifra expresada en pesos colombiano)**

	AÑO 2.023	AÑO 2.022
<b>CAPITAL EMITIDO</b>		
Saldo al Inicio y al Final del Periodo	<u>21.781.600.000</u>	<u>21.781.600.000</u>
<b>RESERVA LEGAL</b>		
Saldo al Inicio del periodo	10.890.800.000	10.890.800.000
Liberacion de la Reserva para distribucion	<u>-10.890.800.000</u>	<u>0</u>
<b>SALDO AL FINAL DEL PERIODO</b>	<u>0</u>	<u>10.890.800.000</u>
<b>RESERVA OCASIONALES</b>		
Saldo al Inicio y al Final del Periodo	864.479.425	864.479.425
Liberacion de la Reserva para distribucion	<u>-864.479.425</u>	<u>0</u>
<b>SALDO AL FINAL DEL PERIODO</b>	<u>0</u>	<u>864.479.425</u>
<b>UTILIDADES DE EJER.ANTERIORES</b>		
Saldo al Inicio del periodo	26.423.737.758	19.016.883.312
Traslado de Utilidades de ejercicio	3.361.915.364	6.378.397.627
Distribución de Dividendos	<u>(26.423.737.758)</u>	<u>(19.016.883.312)</u>
<b>SALDO AL FINAL DEL PERIODO</b>	<u>3.361.915.364</u>	<u>6.378.397.627</u>
<b>UTILIDADES DEL PERIODO</b>		
Saldo al Inicio del Periodo	0	0
Traslado a Reservas obligatorias	0	0
Traslado de utilidades	0	0
Resultado del ejercicio	4.274.273.345	26.423.737.758
<b>SALDO AL FINAL DEL PERIODO</b>	<u>4.274.273.345</u>	<u>26.423.737.758</u>
<b>ORI - OTRO RESULTADO INTEGRAL</b>		
Saldo al Inicio del Periodo	15.960.005.481	22.338.403.108
Aumento (disminución) del Periodo	<u>-3.652.926.086</u>	<u>-6.378.397.627</u>
<b>SALDO AL FINAL DEL PERIODO</b>	<u>12.307.079.395</u>	<u>15.960.005.481</u>
<b>TOTAL PATRIMONIO</b>	<u>41.724.868.104</u>	<u>82.299.020.291</u>

FELIPE RUIZ CIPUENTES  
 Representante Legal


ANDREA ZENITH SANCHEZ PARRA  
 Contador  
 Tarjeta Profesional 184,567 - T


NOHORA EDITH MORA ORTIZ  
 Revisor Fiscal  
 Tarjeta Profesional 42367 - T

**REPRESENTACIONES CONTINENTAL S.A.S**  
**NIT 860.054.249-9**

**ESTADO DE FLUJO DE EFECTIVO**  
**POR LOS AÑOS TERMINADOS EL 31 DE DICIEMBRE DE 2023 Y 2022**  
**(Cifra expresada en pesos colombiano)**

	AÑO 2023	AÑO 2022
UTILIDAD DEL AÑO	<u>4.274.273.345</u>	<u>26.423.737.758</u>
GASTO POR IMPUESTOS	3.862.140.000	9.407.430.000
GASTOS DEPRECIACION Y AMORTIZACION	1.455.132.403	2.947.857.830
AJUSTE POR PROVISIONES	156.848.706	1.647.792.147
	<u>5.474.121.109</u>	<u>14.003.079.977</u>
INCREMENTO Y/O DISMINUCIONES EN INVENTARIOS	-2.109.496.190	-35.234.917.857
INCREMENTO Y/O DISMINUCIONES EN CUENTAS POR COBRAR	13.833.275.844	-68.364.762.003
INCREMENTO Y/O DISMINUCIONES EN OTRAS CUENTAS POR COBRAR	1.923.602.110	-2.396.333.622
INCREMENTO Y/O DISMINUCIONES EN OTRAS ACTIVOS FINANCIEROS	1.362.124.708	-1.279.348.991
INCREMENTO Y/O DISMINUCION EN CUENTAS POR PAGAR	-40.974.944.130	23.221.501.154
INCREMENTO Y/O DISMINUCION EN OTRAS CUENTAS POR PAGAR	-10.054.289.214	-8.242.441.406
INCREMENTO Y/O DISMINUCION EN OTRAS DE PASIVOS	760.644.515	-910.702.600
OTRAS ENTRADAS O SALIDAS DE EFECTIVO		
FLUJO DE EFECTIVO NETO EN ACTIVIDADES DE OPERACIÓN	<u>-35.259.082.357</u>	<u>-93.207.005.325</u>
COMPRAS DE PROPIEDAD PLANTA Y EQUIPO	-346.870.602	-298.796.046
VENTA DE OTROS ACTIVOS	7.946.199.580	9.834.297.161
FLUJO DE EFECTIVO NETO ACTIVIDADES DE INVERSION	<u>7.599.328.978</u>	<u>9.535.501.115</u>
DIVIDENDOS PAGADOS	-44.557.414.810	-19.016.883.313
INCREMENTO Y/O DISMINUCIONES EN PASIVOS FINANCIEROS	63.251.577.922	62.360.673.944
FLUJO DE EFECTIVO NETO ACTIVIDADES DE FINANCIACION	<u>18.694.163.112</u>	<u>43.343.790.631</u>
INCREMENTO O DISMINUCION NETO DE EFECTIVO Y EQUIVALENTES AL EFECTIVO	<u>782.804.187</u>	<u>99.104.156</u>
EFECTIVO AÑO ANTERIOR	1.343.119.562	1.244.015.406
EFECTIVO AL CIERRE DEL AÑO	<u>2.125.923.749</u>	<u>1.343.119.562</u>
	782.804.187	99.104.156

  
**FELIPE RUIZ CIFUENTES**  
 Representante Legal

  
**NOHORA EDITH MORA ORTIZ**  
 Revisor Fiscal T.P. 42367-T

  
**ANDREA ZENITH SANCHEZ PARRA**  
 Contador  
 Tarjeta Profesional 184,567 - T