




REPRESENTACIONES CONTINENTAL S.A.S.
 NIT 860.054.249-9
 ESTADO DE SITUACION FINANCIERA AL 31 DE DICIEMBRE DE 2022 Y 2021
 (Cifra expresada en pesos colombianos)

	31 de diciembre		31 de diciembre	
	2.022	2.021	2.022	2.021
ACTIVO				
ACTIVOS CORRIENTES				
Efectivo y equivalentes de efectivo (Nota 2.6 - 3.1)	1,343,119,562	1,244,015,406		
Activos financieros (Nota 3.2)	2,270,635,443	991,286,452		
Deudores comerciales y otras cuentas por cobrar (Nota 3.3)	174,723,227,335	106,358,465,332		
Activos por impuestos corrientes (Nota 3.4)	9,162,062,623	7,279,817,285		
Inventarios (Nota 2.9 - 3.5)	59,764,648,912	24,529,731,055		
Otros activos no financieros corrientes (Nota 3.6)	4,644,624,602	5,187,313,344		
TOTAL ACTIVO CORRIENTE	251,898,316,477	145,580,628,874		
ACTIVOS NO CORRIENTES				
Propiedad, planta y equipo (Nota 2.11 - 3.7)	7,625,841,097	14,089,771,378		
Propiedades de inversión (Nota 2.12 - 3.8)	7,331,363,575	13,350,792,239		
Otros activos intangibles (Nota 2.15 - 3.9)	740,072,799	316,397,593		
Otros Activos Impuesto Diferido (Nota 2.19)	386,558,230	291,114,680		
Ingresos por cobrar	4,969,686	0		
TOTAL ACTIVO NO CORRIENTE	16,098,806,399	28,048,076,050		
TOTAL ACTIVOS	267,997,122,876	173,628,704,924		
PASIVOS				
PASIVOS CORRIENTES				
Pasivos financieros (obligaciones) (Nota 3.10)	107,561,889,439	45,200,915,495		
Acreedores comerciales y otras cuentas por pagar (Nota 3.11)	59,054,040,737	35,832,539,583		
Pasivos por impuestos corrientes (Nota 3.12)	11,488,361,708	10,323,373,114		
Otros pasivos (Nota 3.13)	1,291,894,942	1,008,967,896		
Provisiones (Nota 3.14)	1,647,792,147	1,196,429,646		
TOTAL PASIVO CORRIENTE	181,043,478,973	93,559,226,734		
PASIVOS NO CORRIENTES				
Acreedores comerciales y otras cuentas por pagar (Nota 3.15)	4,644,624,602	5,187,313,344		
TOTAL PASIVO NO CORRIENTE	4,644,624,602	5,187,313,344		
TOTAL PASIVOS	185,688,103,575	98,746,539,078		
PATRIMONIO				
Capital emitido (Nota 3.16)	21,781,600,000	21,781,600,000		
Reserva legal (Nota 3.16)	10,890,800,000	10,890,800,000		
Otras reservas (Nota 3.16)	864,479,425	864,479,425		
Otro resultado integral (Nota 3.16)	15,960,005,461	22,338,403,108		
Utilidades realizadas en vía de activos fijos (Nota 3.16)	6,378,397,627	-		
Resultado integral del periodo (Nota 3.16)	26,423,737,768	19,016,880,313		
TOTAL PATRIMONIO	82,299,020,291	74,892,165,846		
TOTAL PASIVO + PATRIMONIO	267,997,123,866	173,628,704,924		


FELIPE RUIZ CIFUENTES
 Representante Legal



ANDREA ZENTGRAF SANCHEZ PARRA
 Contador
 Tarjeta Profesional 184,557 - T


NOHORA EDITH MORA ORTIZ
 Revisor Fiscal
 Tarjeta Profesional 42367 - T


REPRESENTACIONES CONTINENTAL S.A.S
NIT 860.054.249-9

ESTADO DE RESULTADOS INTEGRAL
POR LOS AÑOS TERMINADOS EL 31 DE DICIEMBRE DE 2022 Y 2021
(Cifra expresada en pesos colombiano)

	AÑO 2.022	AÑO 2.021
INGRESOS OPERACIONALES	233.367.964.542	202.119.451.161
DEVOLUCIONES EN VENTAS	7.704.407.582	5.153.940.603
DESCUENTO EN VENTAS	1.713.432.873	1.417.829.232
INGRESOS NETOS (Nota 2.21 - 3.17)	223.950.124.087	195.547.681.326
COSTO DE VENTAS (Nota 3.18)	144.081.597.374	120.020.364.850
MARGEN BRUTO	79.868.526.713	75.527.316.476
Ingresos por inversiones (Nota 3.19)	876.691.149	989.749.029
Ingresos Financieros (Nota 3.20)	526.717.971	180.116.607
Otras ganancias y pérdidas (Nota 3.21)	32.464.823.606	3.129.886.073
Gastos de ventas (Nota 3.22)	44.770.626.850	41.764.987.710
Gastos de administración (Nota 3.23)	11.425.280.830	8.496.567.758
Costos financieros (Nota 3.24)	9.100.902.290	1.958.965.367
Otros gastos (Nota 3.25)	12.608.781.711	191.888.037
UTILIDAD ANTES DE IMPUESTO A LA RENTA	35.831.167.758	27.414.659.313
Menos gasto por impuesto a la renta: (Nota 3.26)		
Corriente	9.407.430.000	8.397.776.000
Diferido		
RESULTADO INTEGRAL DEL PERIODO (UTILIDAD DEL AÑO)	26.423.737.758	19.016.883.313
OTRO RESULTADO INTEGRAL:		
Otro resultado integral del año, neto de impuestos	0	0
Total resultado integral del año	26.423.737.758	19.016.883.313


FELIPE RUIZ CIFUENTES
 Representante Legal


ANDREA ZENITH SANCHEZ PARRA
 Contador
 Tarjeta Profesional 184,567 - T


MONORA EDITH MORA ORTIZ
 Revisor Fiscal
 Tarjeta Profesional 42367 - T

REPRESENTACIONES CONTINENTAL S.A.S
NIT 860.054.249-9

ESTADO DE CAMBIOS EN EL PATRIMONIO
POR LOS AÑOS TERMINADOS EL 31 DE DICIEMBRE DE 2022 Y 2021
(Cifra expresada en pesos colombiano)

		AÑO 2.022	AÑO 2.021
CAPITAL EMITIDO	Saldo al Inicio y al Final del Periodo	<u>21.781.600.000</u>	<u>21.781.600.000</u>
RESERVA LEGAL	Saldo al Inicio del periodo	10.890.800.000	10.890.800.000
	Traslado de reservas obligatorias	0	0
	SALDO AL FINAL DEL PERIODO	<u>10.890.800.000</u>	<u>10.890.800.000</u>
RESERVA OCASIONALES	Saldo al Inicio y al Final del Periodo	864.479.425	864.479.425
	Aumento del Periodo	0	0
	SALDO AL FINAL DEL PERIODO	<u>864.479.425</u>	<u>864.479.425</u>
UTILIDADES DE EJER.ANTERIORES	Saldo al Inicio del periodo	19.016.883.312	18.921.303.877
	Traslado de Utilidades de ejercicio	6.378.397.627	0
	Distribución de Dividendos	(19.016.883.312)	(18.921.303.877)
	SALDO AL FINAL DEL PERIODO	<u>6.378.397.627</u>	<u>0</u>
UTILIDADES DEL PERIODO	Saldo al Inicio del Periodo	0	0
	Traslado a Reservas obligatorias	0	0
	Traslado de utilidades	0	0
	Resultado del ejercicio	26.423.737.758	19.016.883.313
	SALDO AL FINAL DEL PERIODO	<u>26.423.737.758</u>	<u>19.016.883.313</u>
ORI - OTRO RESULTADO INTEGRAL	Saldo al Inicio del Periodo	22.338.403.108	22.338.403.108
	Aumento (disminución) del Periodo	-6.378.397.627	0
	SALDO AL FINAL DEL PERIODO	<u>15.960.005.481</u>	<u>22.338.403.108</u>
TOTAL PATRIMONIO		<u>82.299.020.291</u>	<u>74.892.165.846</u>


FELIPE RUIZ CIFUENTES
 Representante Legal


NOHORA EDITH MORA ORTIZ
 Revisor Fiscal
 Tarjeta Profesional 42367 - T


ANDREA ZENITH SANCHEZ PARRA
 Contador
 Tarjeta Profesional 184,567 - T

REPRESENTACIONES CONTINENTAL S.A.S
NIT 860.054.249-9

ESTADO DE FLUJO DE EFECTIVO
POR LOS AÑOS TERMINADOS EL 31 DE DICIEMBRE DE 2022 Y 2021
(Cifra expresada en pesos colombiano)

	AÑO 2022	AÑO 2021
UTILIDAD DEL AÑO	26.423.737.758	19.016.883.313
GASTO POR IMPUESTOS	9.407.430.000	8.397.776.000
GASTOS DEPRECIACION Y AMORTIZACION	2.947.857.830	1.073.642.822
AJUSTE POR GANANCIAS NO DISTRIBUIDAS	0	0
AJUSTE POR PROVISIONES	1.647.792.147	774.797.565
	14.003.079.977	10.246.216.387
INCREMENTO Y/O DISMINUCIONES EN INVENTARIOS	-35.234.917.857	7.247.660.980
INCREMENTO Y/O DISMINUCIONES EN CUENTAS POR COBRAR	-68.364.762.003	-26.620.405.075
INCREMENTO Y/O DISMINUCIONES EN OTRAS CUENTAS POR COBRAR	-2.396.333.622	-1.237.368.355
INCREMENTO Y/O DISMINUCIONES EN OTRAS ACTIVOS FINANCIEROS	-1.279.348.991	-885.058.226
INCREMENTO Y/O DISMINUCION EN CUENTAS POR PAGAR	23.221.501.154	12.902.354.487
INCREMENTO Y/O DISMINUCION EN OTRAS CUENTAS POR PAGAR	-8.242.441.406	-9.306.962.851
INCREMENTO Y/O DISMINUCION EN OTRAS DE PASIVOS	61.449.971.344	4.345.096.145
OTRAS ENTRADAS O SALIDAS DE EFECTIVO		-590.011.272
FLUJO DE EFECTIVO NETO EN ACTIVIDADES DE OPERACIÓN	-30.846.331.381	-14.144.694.167
COMPRAS DE PROPIEDAD PLANTA Y EQUIPO	-298.796.046	107.298.849
VENTA DE OTROS ACTIVOS	9.834.297.161	0
FLUJO DE EFECTIVO NETO ACTIVIDADES DE INVERSION	9.535.501.115	-107.298.849
DIVIDENDOS PAGADOS	-19.016.883.313	-16.921.303.877
FLUJO DE EFECTIVO NETO ACTIVIDADES DE FINANCIACION	-19.016.883.313	-16.921.303.877
INCREMENTO O DISMINUCION NETO DE EFECTIVO Y EQUIVALENTES AL EFECTIVO	99.104.156	-1.910.197.193
EFECTIVO AÑO ANTERIOR	1.244.015.406	3.154.212.599
EFECTIVO AL CIERRE DEL AÑO	1.343.119.562	1.244.015.406
	99.104.156	-1.910.197.193

EFECTIVO AÑO ANTERIOR
 EFECTIVO AL CIERRE DEL AÑO

FELIPE RUIZ CIFUENTES
 Representante Legal

NOHORA EDITH MORA-ORTIZ
 Revisor Fiscal T.P. 42367-T

ANDREA ZENITH SANCHEZ BARRA
 Contador
 Tarjeta Profesional 184,567 - T